

OLIO

SYNERGIE ORTHODONTIQUE

Fondateur OLIO
Praticien libéral
Ancien enseignant universitaire
22 ans d'expérience clinique en orthodontie



Dr Emmanuël BOCQUET

Une vision différente de la formation en orthodontie et de son exercice en omnipratique

Après plus de vingt ans de pratique clinique et quinze années consacrées à l'enseignement universitaire, une conviction s'est progressivement imposée :
Apprendre l'orthodontie est une chose. L'intégrer durablement dans un cabinet d'omnipratique en est une autre.

Au fil des années, j'ai accompagné de nombreux praticiens dans leur apprentissage de l'orthodontie. Tous acquéraient progressivement les connaissances cliniques nécessaires. Pourtant, beaucoup rencontraient ensuite les mêmes difficultés


- Comment organiser l'activité ?
- Comment impliquer l'équipe ?
- Comment communiquer avec les patients ?
- Comment développer durablement l'orthodontie au cabinet ?

C'est pour répondre à ces problématiques qu'est née OLIO.

Accompagné par des professionnels passionnés, mon ambition est simple : Permettre à chaque praticien de construire une activité orthodontique cohérente, maîtrisée et durable.

Pourquoi OLIO est différent?

La plupart des formations enseignent l'orthodontie.
OLIO vous apprend à en faire une activité durable.


	FORMATION CLASSIQUE	OLIO
	50 à 60 personnes	Limité à 20 places
	Individuel	Communauté
	Enseignement clinique	Enseignement clinique + intégration
	Théorie + pratique	Théorie + pratique + immersion clinique
	Vision technique	Vision clinique et entrepreneuriale
	Apprentissage	Transformation du cabinet

LES 3 PILIERS D'OLIO



MAÎTRISE

Développer
les compétences
cliniques nécessaires
à une pratique actuelle,
innovante et prévisible



SYNERGIE

Intégrer
l'orthodontie dans
l'écosystème
du cabinet
d'omnipratique



PÉRENNITÉ

Construire
une activité
cohérente,
structurée et
durable

Apprendre

Module 1

Interception et orthopédie / Écosystème du cabinet

Vous apprendrez à :

- Diagnostiquer les problèmes de croissance
- Mettre en place les thérapeutiques interceptive
- Structurer le parcours patient

Impact au cabinet :

- Fidélisation précoce des patients
 - Organisation des suivis
 - Implication de l'équipe
-

Module 2

Biomécanique et multi-attaches / Dossier patient

Vous apprendrez à :

- Comprendre les principes biomécaniques
- Construire des traitements prévisibles en multiattaches
- Structurer vos dossiers orthodontiques

Impact au cabinet :

- Meilleure communication
 - Décisions thérapeutiques plus fiables
 - Suivi clinique sécurisé
-

Module 3

Torque et ancrage traditionnel / Planning en cabinet

Vous apprendrez à :

- Maîtriser l'ancrage
- Contrôler les mouvements dentaires
- Optimiser les séquences thérapeutiques

Impact au cabinet :

- Planning plus efficace
- Meilleure gestion du temps
- Parcours patient fluidifié

Maîtriser

Module 4

Occlusion et choix d'extractions / Ergonomie au fauteuil

Vous apprendrez à :

- Analyser les critères guidant les décisions d'extraction
- Évaluer les alternatives thérapeutiques
- Construire des plans de traitement cohérents et stables
- Optimiser votre ergonomie clinique au quotidien

Impact au cabinet :

- Décisions thérapeutiques plus sereines
 - Traitements plus prévisibles
 - Amélioration du confort de travail
 - Gain d'efficacité clinique
-

Module 5

Traitement des Classes II et III / Choix du type d'exercice

Vous apprendrez à :

- Diagnostiquer les Classes II et III
- Identifier les possibilités offertes par la croissance
- Choisir la stratégie thérapeutique adaptée
- Définir les traitements que vous souhaitez intégrer à votre pratique

Impact au cabinet :

- Vision plus claire de votre activité orthodontique
 - Positionnement cohérent avec vos objectifs
 - Sélection plus pertinente des cas
 - Développement maîtrisé de l'activité
-

Module 6

Cas complexes – Finitions – Contention / Cabinet idéal

Vous apprendrez à :

- Aborder les situations cliniques les plus exigeantes
- Optimiser les finitions orthodontiques
- Mettre en place des protocoles de contention efficaces
- Concevoir l'organisation idéale de votre activité orthodontique

Impact au cabinet :

- Résultats plus stables et plus prévisibles
- Protocoles reproductibles
- Meilleure expérience patient
- Cabinet plus performant et mieux structuré

Développer

Module 7

Orthodontie de l'adulte par aligneurs / Positionnement du cabinet

Vous apprendrez à :

- Sélectionner et planifier les cas par aligneurs
- Gérer les problématiques parodontales et prothétiques de l'adulte
- Comprendre les limites et indications des aligneurs
- Construire une offre de soins cohérente avec l'image de votre cabinet

Impact au cabinet :

- Développement de la patientèle adulte
 - Positionnement différenciant
 - Politique tarifaire plus cohérente
 - Valorisation de votre expertise
-

Module 8

Ancrage par mini-vis / Indicateurs du cabinet

Vous apprendrez à :

- Utiliser les mini-vis dans les situations appropriées
- Maîtriser les principes de l'ancrage squelettique
- Suivre les indicateurs clés de votre activité orthodontique
- Piloter votre développement grâce à des données objectives

Impact au cabinet :

- Élargissement des possibilités thérapeutiques
- Traitements plus prévisibles
- Meilleure maîtrise de l'activité
- Pilotage plus efficace du cabinet

Module 9

Canines incluses–Agénésies dentaires / Communication numérique

Vous apprendrez à :

- Gérer les canines incluses et les agénésies dentaires
- Construire des stratégies thérapeutiques adaptées
- Anticiper les conséquences occlusales et esthétiques de vos choix
- Utiliser les outils numériques pour valoriser votre activité

Impact au cabinet :

- Prise de décision facilitée dans les cas complexes
 - Communication patient améliorée
 - Meilleure visibilité de votre expertise
 - Renforcement de l'image du cabinet
-

Module 10

Traitements ortho-chirurgicaux / Pilotage du cabinet

Vous apprendrez à :

- Identifier les indications des traitements ortho-chirurgicaux
- Planifier la préparation orthodontique
- Coordonner les différents intervenants du traitement
- Développer une vision stratégique du pilotage du cabinet

Impact au cabinet :

- Meilleure gestion des cas complexes
- Coordination optimisée des traitements
- Développement plus structuré de l'activité
- Vision claire des objectifs et de la croissance du cabinet

Ce qui est inclus

Formation présentielle

- ✓ 10 modules
- ✓ 30 jours de formation
- ✓ 8 journées d'immersion clinique
- ✓ Travaux pratiques
- ✓ Cas cliniques
- ✓ Protocoles reproductibles
- ✓ Supports pédagogiques
- ✓ Plateforme OrthoSpace®
- ✓ Communauté OLIO
- ✓ Accompagnement entre les sessions

Ce qu'ils en retirent

En tant que chirurgien-dentiste omnipraticien débutant en orthodontie, j'ai trouvé cette formation à la fois très complète et bien équilibrée entre théorie et pratique.

Les contenus théoriques sont clairs, bien structurés et adaptés à un public novice, ce qui m'a permis de bien comprendre les fondamentaux de l'orthodontie.

La partie pratique m'a offert une expérience précieuse pour appliquer les concepts appris, avec des cas concrets et un encadrement de qualité.

Cette formation m'a donné confiance pour intégrer progressivement l'orthodontie dans ma pratique quotidienne. Je recommande vivement ce programme à tout professionnel souhaitant se lancer dans cette spécialité

Tatiana, 1^{ère} formation en orthodontie


« Je vous recommande cette formation qui aide dans la pratique quotidienne. Du fait de son petit nombre cela permet d'être un groupe et de s'entre aider. J'ai rencontré de belles personnes qui m'ont aidé à surmonter mon manque d'assurance dans le domaine.

Dr BOCQUET est très pédagogue et disponible. On le sent passionné par l'orthodontie.

Donc si vous débutez l'orthodontie, elle vous sera d'une grande aide

Mona, débutant l'orthodontie

Les bénéfices les plus fréquemment cités

 Gain de confiance clinique

 Meilleure organisation

 Implication de l'équipe

 Développement de l'activité

 Accompagnement durable

 Réseaux de confrères

À quoi ressemblera votre cabinet "après OLIO" ?

Imaginez un cabinet où :

- ✓ l'orthodontie est parfaitement intégrée à votre activité
- ✓ votre équipe connaît son rôle
- ✓ vos protocoles sont maîtrisés
- ✓ vos patients comprennent votre valeur ajoutée
- ✓ votre activité se développe de façon cohérente
- ✓ vous avez une vision claire de votre avenir professionnel

L'expérience OLIO



Lille -100 rue Nationale

En plein coeur de ville



Gare TGV



Aéroport

Conditions d'apprentissage

- Plateau de 150 m²
- 2 fauteuils pour de la simulation en conditions réelles
- 1 espace numérique 3D
- 1 espace chaleureux pour les pauses
- 20 participants maximum
- Formation conviviale
- Forte proximité pédagogique
- Échanges permanents

OLIO SYNERGIE ORTHODONTIQUE®

La seule formation qui permet d'apprendre l'orthodontie et de l'intégrer durablement en cabinet d'omnipraticque.

www.olio-formations.fr/olio-synergie/

✉ e.bocquet@olio-formations.fr

✉ contact@olio-formations.fr